

Delibera di Giunta Municipale  
N° 256 del 17 10 2018  
A.D. 14

ACCERTAMENTI ASSUNTI NELL'ESERCIZIO 2017 E NEGLI ESERCIZI PRECEDENTI IMPUTATI ALL'ANNO SUCCESSIVO CUI SI RIFERISCE IL RENDICONTO E SEGUENTI

TITOLO E TIPOLOGIA DI ENTRATA		Anno successivo a quello cui si riferisce il rendiconto		Secondo anno successivo a quello cui si riferisce il rendiconto		Anni successivi
		Previsioni di competenza del bilancio pluriennale	Accertamenti	Previsioni di competenza del bilancio pluriennale	Accertamenti	Accertamenti
10101	TITOLO 1 Entrate correnti di natura tributaria, contributiva e perequativa	49.124.702,73	0,00	49.124.702,73	0,00	0,00
10000	Tipologia 101 - Imposte, tasse e proventi assimilati	49.124.702,73	0,00	49.124.702,73	0,00	0,00
	Totale TITOLO 1					
20101	TITOLO 2 Trasferimenti correnti	12.462.114,61	5.441.504,32	9.855.705,57	2.630.909,76	467.003,25
20105	Tipologia 101 - Trasferimenti correnti da Amministrazioni pubbliche	0,00	0,00	0,00	0,00	0,00
20105	Tipologia 105 - Trasferimenti correnti dall'Unione Europea e dal Resto del Mondo	0,00	0,00	0,00	0,00	0,00
20000	Totale TITOLO 2	12.462.114,61	5.441.504,32	9.855.705,57	2.630.909,76	467.003,25
30100	TITOLO 3 Entrate extratributarie	20.824.003,08	101.251,75	20.796.103,08	86.025,34	268.239,75
30200	Tipologia 100 - Vendita di beni e servizi e proventi derivanti dalla gestione dei beni	2.294.901,06	0,00	2.294.901,06	0,00	0,00
30300	Tipologia 200 - Proventi derivanti dall'attività di controllo e repressione delle irregolarità e degli illeciti	120.000,00	4,45	120.000,00	0,76	0,00
30500	Tipologia 300 - Interessi attivi	2.842.098,50	40.325,41	2.842.098,50	20.152,30	37.200,00
30500	Tipologia 500 - Rimborsi e altre entrate correnti	26.081.002,64	141.581,61	26.053.102,64	106.178,40	305.439,75
30000	Totale TITOLO 3	26.081.002,64	141.581,61	26.053.102,64	106.178,40	305.439,75
40300	TITOLO 4 Entrate in conto capitale	16.617.154,80	13.063.363,16	13.782.751,64	7.000.000,00	0,00
40400	Tipologia 300 - Altri trasferimenti in conto capitale	555.650,00	1.755,28	234.200,00	878,81	0,00
40500	Tipologia 400 - Entrate da alienazione di beni materiali e immateriali	1.100.000,00	0,00	950.000,00	0,00	0,00
40500	Tipologia 500 - Altre entrate in conto capitale	18.272.804,80	13.065.119,44	14.966.951,64	7.000.878,81	0,00
40000	Totale TITOLO 4	18.272.804,80	13.065.119,44	14.966.951,64	7.000.878,81	0,00
60200	TITOLO 6 Accensione Prestiti	300.000,00	0,00	300.000,00	0,00	0,00
60300	Tipologia 200 - Accensione prestiti a breve termine	3.700.000,00	0,00	3.200.000,00	0,00	0,00
60000	Tipologia 300 - Accensione mutui e altri finanziamenti a medio lungo termine	4.000.000,00	0,00	3.500.000,00	0,00	0,00
	Totale TITOLO 6	4.000.000,00	0,00	3.500.000,00	0,00	0,00
90100	TITOLO 9 Entrate per conto terzi e partite di giro	9.420.000,00	0,00	9.420.000,00	0,00	0,00
90200	Tipologia 100 - Entrate per partite di giro	28.429.035,32	0,00	28.429.035,32	0,00	0,00
90200	Tipologia 200 - Entrate per conto terzi	37.849.035,32	0,00	37.849.035,32	0,00	0,00
90000	Totale TITOLO 9	37.849.035,32	0,00	37.849.035,32	0,00	0,00
TOTALE ACCERTAMENTI		147.789.660,10	18.648.205,37	141.349.497,90	9.737.966,97	772.443,00

N° 256 del 17.10.2018

IMPEGNI ASSUNTI NELL'ESERCIZIO 2017 E NEGLI ESERCIZI PRECEDENTI IMPUTATI ALL'ANNO SUCCESSIVO E CUI SI RIFERISCE IL RENDICONTO E SEGUENTI

TITOLO E MACROAGGREGATI DI SPESA	Anno successivo a quello cui si riferisce il rendiconto		Secondo anno successivo a quello cui si riferisce il rendiconto		Anni successivi	
	Previsioni di competenza del bilancio pluriennale	Impegni	Previsioni di competenza del bilancio pluriennale	Impegni	Impegni	Impegni
<b>TITOLO 1 - Spese correnti</b>						
101 Redditi da lavoro dipendente	23.519.808,59	19.200.909,26	22.446.860,63	817.226,98		0,00
102 Imposte e tasse a carico dell'ente	3.572.598,67	797.123,70	3.499.300,17	35.592,71		3.856,55
103 Acquisto di beni e servizi	58.754.073,37	36.305.425,79	46.182.151,25	14.900.738,99		87.939.964,27
104 Trasferimenti correnti	2.954.787,40	269.381,60	2.882.787,40	267.897,60		267.987,60
107 Interessi passivi	1.477.950,89	0,00	1.477.950,89	0,00		0,00
109 Rimborsi e poste correttive delle entrate	183.085,44	624,00	181.426,10	624,00		0,00
110 Altre spese correnti	5.991.533,49	0,00	6.595.713,43	0,00		0,00
<b>Totale TITOLO 1</b>	<b>96.453.837,85</b>	<b>56.573.464,35</b>	<b>83.266.189,87</b>	<b>16.022.080,28</b>		<b>88.211.808,42</b>
<b>TITOLO 2 - Spese in conto capitale</b>						
201 Tributi in conto capitale a carico dell'ente	339.844,04	339.844,04	0,00	0,00		0,00
202 Investimenti fissi lordi e acquisto di terreni	12.736.187,19	6.973.945,89	4.248.562,50	0,00		0,00
203 Contributi agli investimenti	219.330,00	219.330,00	0,00	0,00		0,00
204 Altri trasferimenti in conto capitale	427.030,17	427.030,17	0,00	0,00		0,00
205 Altre spese in conto capitale	15.243.612,29	4.899.864,29	12.311.578,00	0,00		0,00
<b>Totale TITOLO 2</b>	<b>28.966.003,69</b>	<b>12.860.014,39</b>	<b>16.560.140,50</b>	<b>0,00</b>		<b>0,00</b>
<b>TITOLO 4 - Rimborsi Prestiti</b>						
402 Rimborsi prestiti a breve termine	300.000,00	0,00	300.000,00	0,00		0,00
403 Rimborsi mutui e altri finanziamenti a medio lungo termine	2.812.242,57	0,00	2.780.097,57	0,00		0,00
<b>Totale TITOLO 4</b>	<b>3.112.242,57</b>	<b>0,00</b>	<b>3.080.097,57</b>	<b>0,00</b>		<b>0,00</b>
<b>TITOLO 5 - Chiusura Anticipazioni ricevute da istituto tesoriere/cassiere</b>						
501 Chiusura Anticipazioni ricevute da istituto tesoriere/cassiere	9.000.000,00	0,00	9.000.000,00	0,00		0,00
<b>Totale TITOLO 5</b>	<b>9.000.000,00</b>	<b>0,00</b>	<b>9.000.000,00</b>	<b>0,00</b>		<b>0,00</b>
<b>TITOLO 7 - Uscite per conto terzi e partite di giro</b>						
701 Uscite per partite di giro	9.420.000,00	0,00	9.420.000,00	0,00		0,00
702 Uscite per conto terzi	28.429.035,32	0,00	28.429.035,32	0,00		0,00
<b>Totale TITOLO 7</b>	<b>37.849.035,32</b>	<b>0,00</b>	<b>37.849.035,32</b>	<b>0,00</b>		<b>0,00</b>
<b>TOTALE IMPEGNI</b>	<b>175.381.119,43</b>	<b>69.433.478,74</b>	<b>149.755.463,26</b>	<b>16.022.080,28</b>		<b>88.211.808,42</b>

**STAMPA DI CONTROLLO DEI PARAMETRI OBIETTIVI PER I COMUNI E LE UNIONI  
2017**

<b>Dati dell'Ente</b>				
Ente				
Provincia	Codice Ente	0	Popolazione	0
Delibera	0	del	Anno del rendiconto	2017 App.CO.RE.CO NO

<b>Parametro 1</b>				<b>NO</b>
Disavanzo amministrazione da gestione di competenza	A	0,00	+	
Avanzo di amministrazione per spese di investimento	B	0,00	=	
A+B	C	0,00		
Entrate correnti (Accertato CO titoli I+II+III)	D	89.528.847,19		
5% su entrate correnti	E	0,00		
Se C > E SI				
Se C <= E NO				
<b>Parametro 2</b>				<b>NO</b>
Residui attivi di competenza (titoli I+III valore EC c.to bilancio)	A	24.842.661,13	-	
Residui attivi di competenza relativi a fondo sperimentale o solidarietà	B	149.402,12	=	
A-B	C	24.693.259,01		
Entrate correnti (Accertato CO titoli I+III)	D	77.521.238,74	-	
Accertato CO delle entrate relative a fondo sperimentale o solidarietà	E	4.086.761,21	=	
D-E	F	73.434.477,53		
42% dell'accertato CO delle entrate (F)	G	30.842.480,56		
Se C > G SI				
Se C <= G NO				
<b>Parametro 3</b>				<b>NO</b>
Residui attivi da riportare (titoli I+III valore EP c.to bilancio)	A	42.522.009,33		
Residui attivi da riportare relativi a fondo sperimentale o solidarietà	B	175.587,77	-	
A-B	C	42.346.421,56	=	
Entrate proprie (Accertato CO titoli I+III)	D	77.521.238,74		
Accertato CO delle entrate relative a fondo sperimentale o solidarietà	E	4.086.761,21	-	
D-E	F	73.434.477,53	=	
65% del valore F	G	47.732.410,39		
Se C > G SI				
Se C <= G NO				
<b>Parametro 4</b>				<b>SI</b>
Residui passivi CO+RE (titolo I valore TR c.to bilancio)	A	31.004.171,28		
Spese correnti (Impegnato CO titolo I)	B	76.201.074,58		
40% di B	C	30.480.429,83		
Se A > C SI				
Se A <= C NO				
<b>Parametro 5</b>				<b>NO</b>
Procedimenti di esecuzione forzata	A	0,00		
Spese correnti (Impegnato CO titolo I)	B	76.201.074,58		
0,5% di B	C	381.005,37		
Se A > C SI				
Se A <= C NO				

Parte integrante e sostanziale alla  
Delibera di Giunta Municipale  
N° 254 del 17 LUG. 2018

<b>Parametro 6</b>				<b>NO</b>
Volume complessivo spese personale (Impegn. CO macroaggregato 101)	A	21.446.867,90	+	
Altre spese personale - Circ. 9/2006 (es: CO.CO.CO, Isu, IRAP)	B	0,00	-	
Eventuali contributi regionali nonché altri enti pubblici finaliz. spese	C	0,00	=	
Volume complessivo a vario titolo	D	21.446.867,90		
Entrate correnti (Accertato CO titoli I+II+III)	E	89.528.847,19	-	
Eventuali contributi regionali nonché altri enti pubblici finaliz. entrate	F	0,00	=	
Entrate correnti al netto di eventuali contributi regionali	G	89.528.847,19		
40% di G		35.811.538,88		
39% di G		34.916.250,40		
38% di G		34.020.961,93		
Per comuni inferiori a 5.000 abitanti				
Se D > 40% di G SI				
Se D <= 40% di G NO				
Per comuni da 5.000 a 29.999 abitanti				
Se D > 39% di G SI				
Se D <= 39% di G NO				
Per comuni oltre 29.999 abitanti				
Se D > 38% di G SI				
Se D <= 38% di G NO				
<b>Parametro 7</b>				<b>NO</b>
Debiti di finanziamento (D I passivo del c.to del Patrimonio)	A	38.021.004,28	-	
Eventuali debiti di finanziamento assistiti da contribuzioni	B	0,00	=	
Debiti di finanziamento non assistiti	C	38.021.004,28		
Entrate correnti (Accertato CO titoli I+II+III)	D	89.528.847,19		
150% di D		134.293.270,79		
120% di D		107.434.616,63		
Risultato contabile positivo (Avanzo)				
Se C > 150% di D SI				
Se C <= 150% di D NO				
Risultato contabile negativo (Disavanzo)				
Se C > 120% di D SI				
Se C <= 120% di D NO				
<b>Parametro 8</b>				<b>NO</b>
Consistenza debiti fuori bilancio 2015	A	9.399.857,64		
Entrate correnti (accertato CO titoli I+II+III) 2015	B	89.083.671,71		
1% di B	C	890.836,72		SI
Consistenza debiti fuori bilancio 2016	A	1.659.608,95		
Entrate correnti (accertato CO titoli I+II+III) 2016	B	98.032.300,92		
1% di B	C	980.323,01		SI
Consistenza debiti fuori bilancio 2017	A	351.693,46		
Entrate correnti (accertato CO titoli I+II+III) 2017	B	89.528.847,19		
1% di B	C	895.288,47		NO
Se A > C per tutti i 3 anni SI				
Se A <= C per tutti i 3 anni NO				

<b>Parametro 9</b> Anticipazioni in tesoreria non rimborsate - Residui passivi CO da riportare (Titolo 5 valore EC c.to bilancio) Entrate correnti (Accertato CO titoli I+II+III) 5% di B Se A > C      SI Se A <= C    NO	A B C	0,00 89.528.847,19 4.476.442,36		<b>NO</b>
<b>Parametro 10</b> Misure di alienazione di beni patrimoniali e avanzo di amministrazione Spese correnti (Impegnato CO titolo I) 5% di B Se A > C      SI Se A <= C    NO	A B C	1.555.507,87 76.201.074,58 3.810.053,73		<b>NO</b>

Parte integrante e sostanziale alla  
Delibera di Giunta Municipale  
N° 254 del 17 LUG. 2018

All. "17"

**COMUNE DI RAGUSA**  
Provincia di Ragusa

**ELENCO DELLE SPESE DI RAPPRESENTANZA  
SOSTENUTE DAL COMUNE DI RAGUSA  
NELL'ANNO 2017**

(Articolo 1, comma 26, del decreto legge 13 agosto 2011, n. 138)

COMUNE DI RAGUSA  
Comune di Ragusa  
Protocollo N.0030760/2018 del 13/03/2018

--

**SPESE DI RAPPRESENTANZA SOSTENUTE NELL'ANNO 2017**

<b>Descrizione dell'oggetto della spesa</b>	<b>Occasione in cui la spesa è stata sostenuta</b>	<b>Importo della spesa (euro)</b>
Noleggio impianto di amplificazione con assistenza	Commemorazione Terremoto del 1693	€ 122,00
Fornitura targa/loghi cofanetto in velluto	Centenario sig. Francesco Modica	€ 20,00
Noleggio piante	Inaugurazione Statua dell'Atleta	€ 30,00
Fornitura mazzo di fiori	Centenaria Suor Beniamina Giovanna Cilia	€ 30,00
Fornitura merce varia	Inaugurazione Biblioteca dei bambini	€ 36,18
Fornitura composizione di fiori e mazzo di fiori	Conferimento Cittadinanza Onoraria Sovrintendente dei BB.CC. Paola Pelagatti	€ 60,00
Fornitura merce varia	Pasqua 2017	€ 44,25
Fornitura bandiera italiana	Intitolazione strade	€ 25,62
Fornitura n.5 bassorilievi raffiguranti il logo del Comune dell'artista Roberto Lo Magno	Doni a personalità in visita a Palazzo di Città	€ 175,00
Fornitura n.10 libri su Ragusa di Giuseppe Leone	Doni a personalità in visita a Palazzo di Città	€ 350,00
Noleggio impianto di amplificazione con assistenza	Conferimento Cittadinanza Onoraria Sovrintendente dei BB.CC. Paola Pelagatti	€ 146,40
Fornitura merce varia	Conferenza di servizio sul Porto Turistico di Marina di Ragusa	€ 24,87
Fornitura composizioni di fiori e merce varia	Convegno "Giornata contro la violenza sulle donne"	€ 163,61
Fornitura composizione di fiori	Celebrazione atto di affidamento della Città all'Immacolata	€ 50,00
Fornitura targa/loghi Cofanetto in velluto	Centenario sig. Francesco Modica	€ 24,40
Fornitura targa/loghi Cofanetto in velluto	Centenario sig. Giovanni Dimartino	€ 24,40
Fornitura targa/loghi Confanetto in velluto	Donazione scultore Alfio Nicolosi	€ 24,40
Fornitura piante per il Palazzo di Città	Ricevimento visite istituzionali	€ 60,00

Fornitura merce varia	Natale 2017	€ 82,20
<b>TOTALE DELLE SPESE SOSTENUTE</b>		<b>€ 1.493,33</b>

Ragusa, 13/03/2018

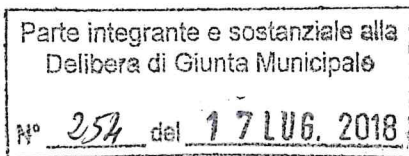
IL SEGRETARIO DELL'ENTE



IL RESPONSABILE DEL SERVIZIO FINANZIARIO

L'ORGANO DI REVISIONE ECONOMICO FINANZIARIO

*[Handwritten signature]*  
*[Handwritten signature]*  
*[Handwritten signature]*



All. "18"

**COMUNE DI RAGUSA**

**INDICATORE TEMPESTIVITA' DEI PAGAMENTI ANNUALE 2017**

(D.P.C.M. del 22-09-2014)

Indicatore tempestività dei pagamenti annuale 2017:

**16,32**


Importo annuale pagamenti posteriori alla scadenza: euro

**22.266.784,82**

Il Dirigente del Settore III

"Gestione servizi contabili e finanziari"

Dott. Francesco Lumiera



Il Sindaco

Avv. Giuseppe Cassi



Elenco ordinativi per codice di bilancio - totali

Codice di bilancio	Totale
1.01.01.06.001	1.925.131,94
1.01.01.06.002	11.189.283,73
1.01.01.08.001	604.713,42
1.01.01.08.002	578.474,32
1.01.01.16.001	4.559.666,73
1.01.01.41.001	870.564,69
1.01.01.49.001	42,35
1.01.01.51.001	15.141.159,87
1.01.01.51.002	53.418,44
1.01.01.52.001	184.621,71
1.01.01.52.002	312.349,94
1.01.01.53.001	60.522,72
1.01.01.53.002	362.016,95
1.01.01.76.001	3.155.263,79
1.01.01.97.001	75,07
1.01.01.99.001	4.460.081,84
2.01.01.01.001	4.247.424,70
2.01.01.01.999	217.375,03
2.01.01.02.001	9.877.162,77
2.01.01.02.003	9.520,14
2.01.01.02.999	5.364,43
2.01.05.01.999	8.893,55
3.01.02.01.002	130.355,38
3.01.02.01.006	112.798,80
3.01.02.01.008	82.665,56
3.01.02.01.011	546.969,64
3.01.02.01.012	21.870,00
3.01.02.01.013	2.800,00
3.01.02.01.014	134.636,62
3.01.02.01.016	2.080,00
3.01.02.01.020	100.000,00

# Elenco ordinativi per codice di bilancio - totali

3.01.02.01.033	190.019,95
3.01.02.01.035	280.137,74
3.01.02.01.999	7.941.275,47
3.01.03.01.002	8.149.528,33
3.01.03.01.003	149.303,01
3.01.03.02.001	79.314,37
3.01.03.02.002	28.331,05
3.02.01.01.001	1.497.139,99
3.03.03.02.999	79.192,60
3.03.03.03.001	11.383,66
3.05.02.01.001	51.903,91
3.05.02.02.002	1.070.450,30
3.05.02.04.001	12.454,52
3.05.99.02.001	87.449,06
3.05.99.99.999	305.382,56
4.03.10.01.001	2.801.755,95
4.03.10.02.001	3.834.645,86
4.03.11.01.001	286.266,33
4.03.12.99.999	257.828,49
4.04.01.08.999	123.624,80
4.04.02.01.001	19.804,34
4.05.01.01.001	1.399.411,24
6.03.01.04.003	533.270,36
9.01.02.01.001	3.646.120,23
9.01.02.02.001	1.658.649,49
9.01.02.99.999	734.026,36
9.01.99.03.001	247.713,85
9.02.04.01.001	131.754,31
9.02.99.99.999	5.127.667,79
<b>TOTALE GENERALE</b>	<b>99.693.110,05</b>

## Elenco mandati per codice di bilancio - totali

Codice di bilancio	Totale
1.01.01.01.001	3.284,20
1.01.01.01.002	13.026.399,27
1.01.01.01.003	208.713,00
1.01.01.01.004	2.858.731,85
1.01.01.01.006	261.432,96
1.01.01.02.002	146.355,54
1.01.02.01.001	4.486.749,00
1.01.02.01.002	9.148,71
1.02.01.01.001	1.123.912,17
1.02.01.06.001	141.899,98
1.02.01.09.001	13.644,12
1.02.01.99.999	39.210,24
1.03.01.02.001	32.630,47
1.03.01.02.002	404.575,00
1.03.01.02.003	536,80
1.03.01.02.004	1.354,01
1.03.01.02.006	11.019,44
1.03.01.02.010	1.076,58
1.03.01.02.011	29.590,57
1.03.01.02.999	3.061.069,75
1.03.01.05.001	6.394,02
1.03.02.01.001	396.773,59
1.03.02.01.002	23.425,54
1.03.02.02.001	419,90
1.03.02.02.002	5.455,07
1.03.02.02.004	3.409,50
1.03.02.02.005	152.403,59
1.03.02.02.999	16.654,85
1.03.02.03.999	1.188.426,11
1.03.02.04.004	5.165,00
1.03.02.04.999	14.831,60

# Elenco mandati per codice di bilancio - totali

1.03.02.05.001	122.266,57
1.03.02.05.002	41.447,24
1.03.02.05.004	1.049.433,29
1.03.02.05.006	184.637,53
1.03.02.05.999	1.097.001,98
1.03.02.07.005	124.056,91
1.03.02.07.008	14.732,64
1.03.02.09.001	160.565,56
1.03.02.09.004	810.147,37
1.03.02.09.005	20.073,59
1.03.02.09.008	185.051,98
1.03.02.09.009	14.213,45
1.03.02.09.011	544.541,90
1.03.02.09.012	58.885,28
1.03.02.10.001	112.569,69
1.03.02.11.999	39.403,83
1.03.02.13.002	408.857,92
1.03.02.13.999	1.280,00
1.03.02.15.001	1.056.572,06
1.03.02.15.002	458.722,25
1.03.02.15.004	10.085.620,87
1.03.02.15.005	2.167.447,65
1.03.02.15.006	419.921,23
1.03.02.15.012	1.192.039,20
1.03.02.15.999	4.471.456,95
1.03.02.16.001	2.324,38
1.03.02.16.002	202.670,15
1.03.02.16.999	113.118,72
1.03.02.18.001	589,12
1.03.02.18.999	410.262,47
1.03.02.19.005	284.691,59
1.03.02.99.002	397.313,66

# Elenco mandati per codice di bilancio - totali

1.03.02.99.004	121.918,77
1.03.02.99.005	3.313,93
1.03.02.99.999	8.491.381,44
1.04.01.02.003	6.175,01
1.04.01.02.018	895.000,00
1.04.01.02.999	60.993,87
1.04.01.03.999	7.500,00
1.04.02.02.999	226.009,30
1.04.02.05.999	45.016,73
1.04.03.02.001	25.000,00
1.04.03.99.999	311.045,57
1.04.04.01.001	2.009.555,27
1.07.05.05.999	1.562.357,32
1.07.06.02.999	2.463,44
1.09.02.01.001	98.312,97
1.09.99.04.001	34.006,29
1.10.04.01.003	151.038,01
1.10.05.01.001	12.889,23
1.10.05.02.001	1.043,50
2.01.99.01.999	10.155,96
2.02.01.01.999	141.214,84
2.02.01.04.002	463.105,63
2.02.01.05.999	61.330,68
2.02.01.07.002	912,00
2.02.01.07.999	118.929,97
2.02.01.09.001	46.810,30
2.02.01.09.002	51.347,73
2.02.01.09.003	201.962,19
2.02.01.09.008	62.017,99
2.02.01.09.010	2.757.555,14
2.02.01.09.012	408.473,49
2.02.01.09.013	30.531,14

# Elenco mandati per codice di bilancio - totali

2.02.01.09.014	121.225,00
2.02.01.09.015	278.641,09
2.02.01.09.016	261.749,38
2.02.01.09.017	976.709,78
2.02.01.09.999	1.383.198,45
2.02.01.10.999	483.010,22
2.02.01.99.999	8.117,23
2.04.21.02.003	14.146,49
2.04.22.01.001	5.790,90
2.04.23.03.999	69.121,83
2.05.99.99.999	3.025.019,55
4.03.01.04.004	2.776.474,38
7.01.02.01.001	3.646.360,23
7.01.02.02.001	1.658.632,49
7.01.02.99.999	734.571,29
7.01.99.03.001	143.927,22
7.02.04.01.001	7.035,00
7.02.04.02.001	15.644,08
7.02.99.99.999	5.338.851,07
<b>TOTALE GENERALE</b>	<b>93.293.202,85</b>

Parte integrante e sostanziale alla  
Delibera di Giunta Municipale

N° 254 del 17 LUG. 2018

All. " 20 "

AL SEGRETARIO GENERALE

Dott. Vito V. Scalogna

AL DIRIGENTE SOSTITUTO SETTORE III

Dott. Francesco Lumiera

In allegato si trasmette prospetto delle "Rilevazioni rapporti credito/debito al 31/12/2017 delle partecipate" con apposizioni firme digitali del Collegio dei Revisori dei Conti. Il file non Ã" stato firmato dalla componente Dott.ssa Mazzola Francesca in quanto trovasi fuori sede per impegni professionali e pertanto impossibilitata.

Si porgono cordiali saluti.

Dott. Biagio Cicerone

Presidente Collegio Revisori Conti



**Dott. Biagio Cicerone**

**Via Senia 28**

**97019 Vittoria RG**

**Tel./Fax 0932-865081**

**E**  
COMUNE DI RAGUSA  
Comune di Ragusa  
Protocollo N. 0080948/2018 del 16/07/2018

**PARTECIPATE**  
**Rilevazione rapporti di credito/debito**  
**al 31/12/2017**

**E**  
**COMUNE DI RAGUSA**  
**Comune di Ragusa**  
**COPIA CONFORME ALL'ORIGINALE DIGITALE**  
**Protocollo N. 0080948/2018 del 16/07/2018**  
**Firmatario: NICOLA IPPOLITO, BIAGIO CICERONE**

denominazione	C.F./P.IVA	oggetto del credito	oggetto del debito	importo €	anno di riferimen- to	titolo giuridico
ATO RAGUSA AMBIENTE SPA in liquidazione *	1221700881		Quota compartecipazi- one Gestione commissariale e gestione liquidatoria	€7.739.971,00	2016	contratto di servizio
ATO RAGUSA AMBIENTE SPA in liquidazione *	1221700881	Quota compartecipazione Gestione commissariale e gestione liquidatoria		€8.224.676,00	2016	contratto di servizio
CORFILAC **	92014370883		Rimessa totale della quota di contributo dovuta per l'anno 2017 pari ad €. 25.000,00	0	2017	statuto
Consorzio Universitario Provincia di Ragusa	92011780886		Rimessa totale della quota dovuta per l'anno 2017 pari ad € 895.000,00	0	2017	statuto
S.R.R. ATO 7 RAGUSA ***	01544690884				2017	statuto
Assemblea Territoriale Idrica (ATI)	0166930089	Fondo di dotazione ATI RG		€. 11.350,00	2017	statuto
G.A.L. srl	01627930884			Inattiva	2017	statuto


\* Si allega la nota prot. n. 47672/2018 dell'ATO Ragusa Ambiente spa in liquidazione e la nota prot. n. 79874 del 12/07/2018, con la quale il Dirigente del Settore VI conferma i dati asseverati dall'Ato, rappresentando, tuttavia, che è agli atti una copiosa corrispondenza con il suddetto ente, relativa al riconoscimento del credito in favore del Comune della quota parte di IVA versata in eccesso, rispetto a quella effettivamente dovuta, derivante dalla rimodulazione tariffaria ex. D.D.G. n. 1934/15 della Regione Siciliana – Dip.to Reg.le dell'Acqua e dei Rifiuti.

\*\* il Corfilac non ha trasmesso nessuna comunicazione; da riscontro effettuato con il Settore VII la quota annuale di contributo pari ad €. 25.000,00 è stata liquidata con atto del 25/01/2018, per cui l'Ente ha provveduto alla totale rimessa di quanto dovuto.

\*\*\* La SRR Ato 7 Ragusa non ha trasmesso i dati, nonostante le varie note di sollecito.

Il Collegio dei Revisori

Il Dirigente del Settore III  
Dott. Francesco Lumiera



Prot. n° 79874  
del 12.07.2018



## CITTÀ DI RAGUSA

[www.comune.ragusa.gov.it](http://www.comune.ragusa.gov.it)

### SETTORE VI

**Ambiente, Energia e Verde Pubblico**

Via Mario Spadola, 56 Pal. Ex Consorzio Agrario - Tel. 0932 676436

Fax 0932 676438 - E-mail [g.giuliano@comune.ragusa.gov.it](mailto:g.giuliano@comune.ragusa.gov.it)

Ragusa, 12.07.18

**Oggetto:** Organismi partecipati. Rilevazione debiti-crediti al 31.12.17.

Al Dirigente Settore I  
c.a. dott.ssa I. Minniti

e, p.c. Al Segretario Generale  
LL.SS.

In riscontro alla nota prot. 79336 del 11.07.18, si confermano i dati asseverati dall'ATO con nota prot. 47672/18.

Si fa presente tuttavia che è agli atti una copiosa corrispondenza con il suddetto ente, relativa al riconoscimento del credito in favore del Comune della quota parte di IVA versata in eccesso, rispetto a quella effettivamente dovuta, derivante dalla rimodulazione tariffaria ex D.D.G. n. 1934/15 della Regione Siciliana – Dip.to Reg.le dell'Acqua e dei Rifiuti. Si allegano a tal uopo le note prot. 130420 del 6.12.17 e prot. 67272 del 8.06.18.

Il Dirigente



(ING. GIUSEPPE GIULIANO)



**ATO  
RAGUSA**  
*Migliora l'Ambiente*

**ATO RAGUSA AMBIENTE S.p.A.**

IN LIQUIDAZIONE

Sede Operativa: Zona Industriale - Centro Direzionale ASI

Edificio Uffici 5° piano - 97100 RAGUSA

Tel. 0932/666519 - Fax 0932/666516- 0932/1733043

Cap. Sociale € 100.000,00 - P.I. - C.F. 01221700881

e-mail atoragusa1@postecert.it

Ragusa, 24 APR. 2018

Prot. n. 910

**Al Dirigente del Settore I  
del Comune di Ragusa**

**Oggetto:** Adempimenti di cui al D.L. n. 95/2012. Verifica debiti e crediti società partecipate. Riscontro richiesta del 13.04.2018

In riscontro alla richiesta citata in oggetto si trasmette, in allegato, la nota di asseverazione dei rapporti creditori-debitori tra ATO Ragusa Ambiente S.p.A. in liquidazione e Comune di Ragusa a firma del Revisore della società.

Cordiali saluti

Il Presidente del C.d.L.  
*Giovanni Cugnata*

**E**  
COMUNE DI RAGUSA  
Comune di Ragusa  
Protocollo N. 0047672/2018 del 26/04/2018

# Studio Tributario Rag. Giorgio Ruta

Commercialista Revisore Difensore Tributario

Via F. Grimaldi, 7 - 97016 Pozzallo (RG) | 0932/957394 | studiotributario.gruta@gmail.com

ATO RAGUSA AMBIENTE S.p.A.  
Adm. 24 APR. 2018  
Pag. 903

Spett.le

ATO RAGUSA AMBIENTE SPA  
In liquidazione

COMUNE DI RAGUSA

Oggetto: Asseverazione posizione creditoria - debitoria del Comune di Ragusa al 31.12.2016.

Il sottoscritto Rag. Giorgio Ruta, nella qualità di Revisore Contabile, può asseverare, in ottemperanza all'art 6, comma 4, del D.L. 95/2012, che i saldi dei crediti/debiti reciproci con il Comune di Ragusa risultanti alla data del 31.12.2016 dalla contabilità aziendale dell'ATO Ragusa Ambiente S.p.A. e dal Bilancio intermedio di liquidazione sempre della medesima Società sono coincidenti, espressamente:

- Credito per Quota di compartecipazione Gest. Liquid. al 31.12.2016 di € 510.638
- Credito per Quota di compartecipazione Gest. Comm. al 31.12.2016 di € 238.237
- Credito per fatture da emettere di € 4.595.517 di cui per Gestione Liquid. € 4.336.810 e Gestione Comm. € 258.707
- Credito per fatture emesse di € 2.395.579 di cui per Gestione Liquid. € 1.323.059 e Gestione Comm. € 1.072.519
- Debiti per note di credito da emettere di € 8.224.676 di cui per Gestione Liquid. € 7.084.163 e Gestione Comm. € 1.140.513
- Al 31.12.2016 crediti ATO di € 7.739.971 e debiti ATO di € 8.224.676.

tali elementi non sono stati riconciliati per omesso riscontro da parte del Comune di Ragusa.

- Credito per Quota di compartecipazione Gest. Liquid. e Gest. Comm. - esercizio 2017 - "Non ancora quantificata"

Inoltre, allo stato non è possibile asseverare i crediti/debiti al 31.12.2017 tra la Società ATO Ragusa Ambiente e il Comune di Ragusa perché deve essere quantificata la compartecipazione alle spese generali dell'esercizio a seguito del predisponendo bilancio intermedio da parte dell'organo competente nonché quantificare i saldi dei crediti/debiti nascenti da altri rapporti di natura commerciale.

Pozzallo/Ragusa, 20/04/2018

Rag. Giorgio Ruta